MANUAL DE INSTALAÇÃO E REGISTRO DO Olam Direct

Baixe agora

GET IT ON Google Play

Download on the App Store

ofi
make it real

INSTALAÇÃO

Instale o App OLAM DIRECT

Para instalar o Aplicativo entre na Play Store (Android) ou na App Store (Iphone)

Buscar **OLAM DIRECT** e clicar neste ícone

INSTALAÇÃO

Clique em INSTALAR
e aguarde o
carregamento

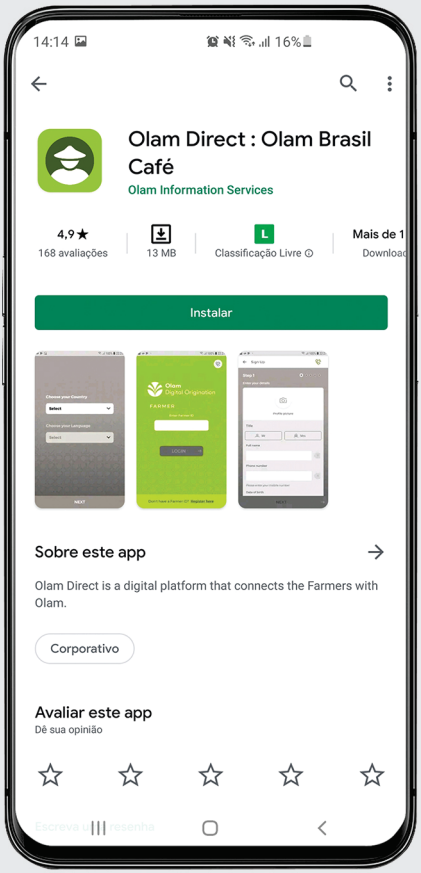

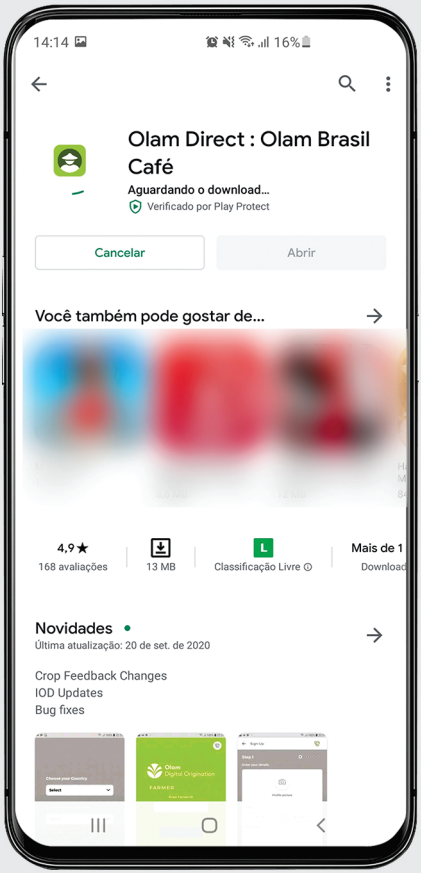

INSTALAÇÃO

Prontinho,
agora é só clicar em abrir

CADASTRO NO APP

Autorize o acesso do aplicativo a fotos e gravação de vídeos; localização; e fotos e mídia.
País e língua serão selecionados automaticamente.



CADASTRO NO APP

Assim que você fizer o login você receberá uma mensagem (otp) via SMS para acessar. Se o celular estiver errado, entre em contato conosco.

Caso não consiga acessar com seu cpf/cnpj, clique em cadastre-se aqui.

CADASTRO NO APP

Preencha todos os campos solicitados e por fim clique em "REGISTRAR"

CADASTRO NO APP

CONFIRMAÇÃO: Você receberá um e-mail onde irá clicar em "CLIQUE PARA VERIFICAR" (checar a caixa de spam ou lixo eletrônico). A **ofi** precisa aprovar seu cadastro.

CADASTRO NO APP

Caso você não tenha recebido o e-mail ou esteja errado você pode clicar em "REENVIAR E-MAIL" e adicionar o e-mail correto

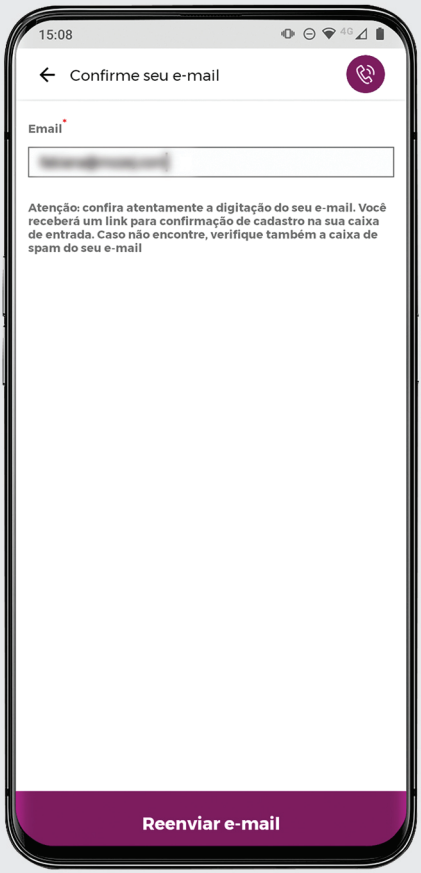

CADASTRO NO APP

Depois de aprovado seu cadastro você receberá um PIN de 6 dígitos de confirmação em seu celular (sms) para ativar o APP. Coloque-o no campo indicado e "CONFIRME". Caso você tenha alguma problema de conexão é só entrar em contato com nosso time comercial e solicitar o QR code para acessar o aplicativo.

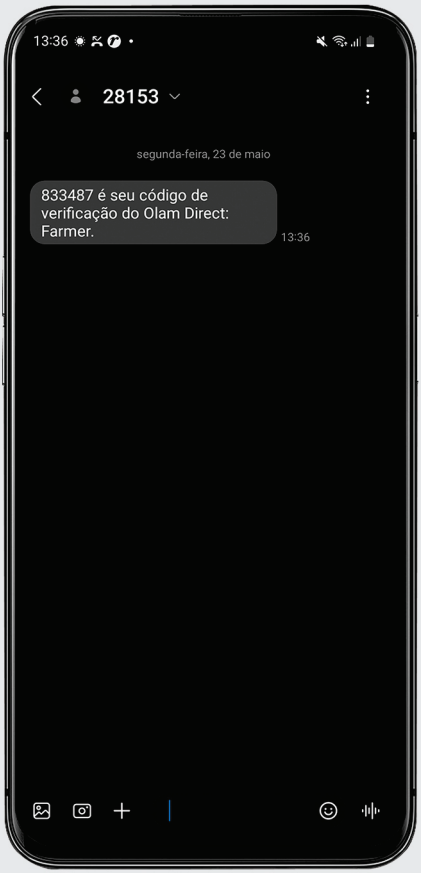

CADASTRO NO APP

Termine seu cadastro em
Adicionar Dados

CADASTRO NO APP

Clique no menu no canto esquerdo superior para abrir a aba com todos nossos serviços.
Acesse onde e quando quiser!

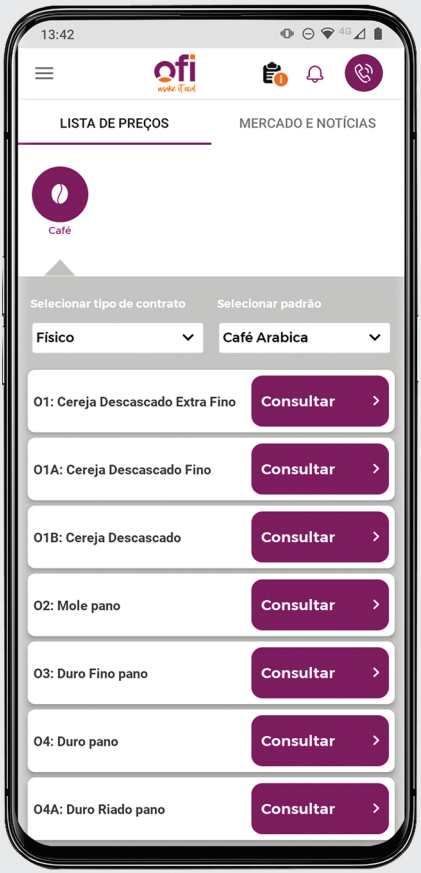

Fazer negócios com Olam Direct é muito rápido e fácil!

Baixe agora

GET IT ON Google Play

Download on the App Store

oficoffeebr www.ofi.com linkedin.com/company/ofi-brasil

ofi

make it real